

## Tutorial de apoio

A aplicação está disponível online, através do site da escola ([www.esjcff.pt](http://www.esjcff.pt)), a partir do menu PROFESSORES, ou diretamente pelo link [www.cfaebm.net/ESJCFF1P1314/login.php](http://www.cfaebm.net/ESJCFF1P1314/login.php).

Deve-se fazer Login com a sigla e código das fotocópias (ou de acesso ao programa de Alunos - marcação de faltas).

A aplicação permite um acesso diferenciado: professor e diretor de turma.

**AVISO:**  
Qualquer situação anómala que se detete,  
por favor, indicar para o e-mail:  
esjcff.aq@gmail.com

©2013/14 - ESJCFF - Jorge Romão

- **Professor** : tem acesso às disciplinas que lecciona, onde pode introduzir os dados da avaliação dos alunos.
- **DT** : tem acesso às suas turmas, onde pode visualizar toda a informação introduzida pelos professores das turmas, filtrada por Aluno ou Disciplina.

Acesso: **Professor**

- ⇒ O professor deve escolher uma, de entre as várias turmas e disciplinas que lecciona.



- ⇒ De seguida, pode proceder à inserção das informações de avaliação de cada aluno da turma.
- ⇒ A aplicação não aceita outros parâmetros de avaliação do aproveitamento/comportamento que não os constantes no cabeçalho da tabela.
- ⇒ A tabela permite a colagem (copy/paste) direta de informação.
- ⇒ Sempre que o ponteiro do rato passa sobre o nome de um aluno, é mostrada a sua fotografia.
- ⇒ Em qualquer altura, o professor pode voltar à página inicial de Login ou voltar à ultima página de opções de escolha.
- ⇒ No segundo momento de avaliações intercalares (2º período), o professor pode visualizar a avaliação atribuída no primeiro momento de avaliações (1º período).

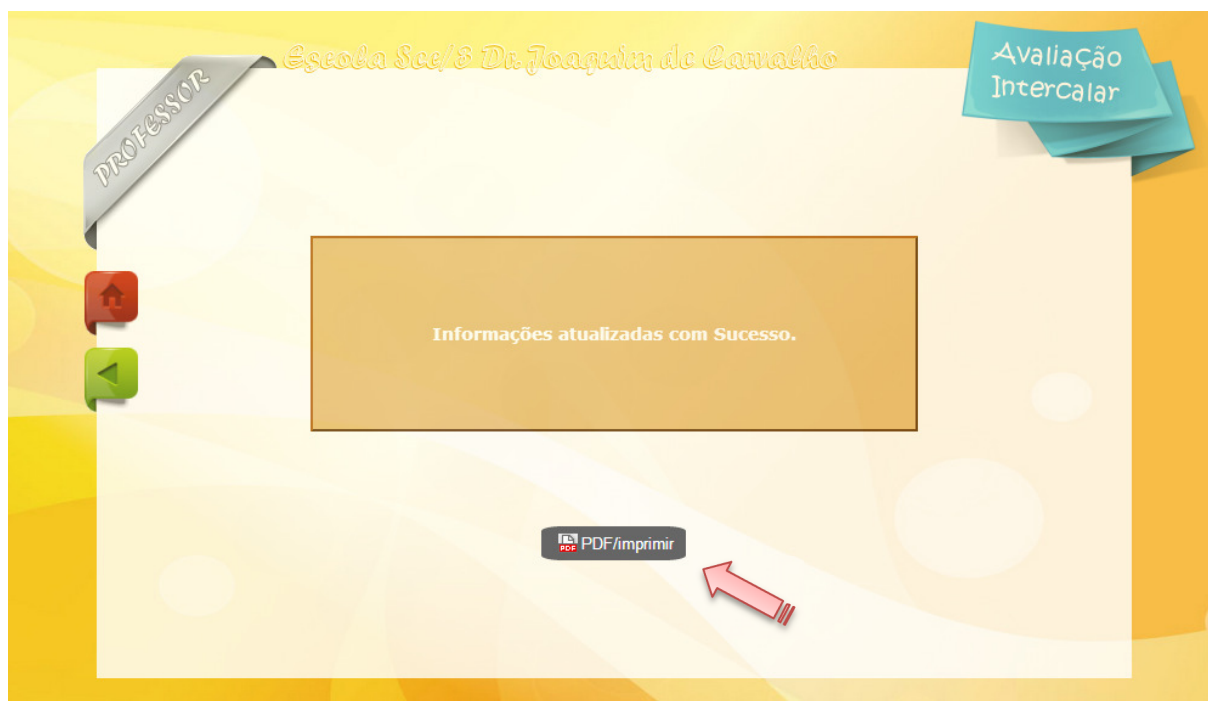


- ⇒ Sempre que desejar, o professor pode gravar as informações das avaliações. Pode mais tarde, voltar a esta mesma turma, para alterar ou continuar a introdução das informações.

- ⇒ Caso deixe de haver comunicação com a Internet, o botão de Gravar muda de aspeto, indicando que a gravação não é possível nesse momento. Quando se restabelecer a comunicação, pode-se proceder à gravação da informação. No momento de perda da ligação, não se deve sair da página, pois perde-se toda a informação que ainda não terá sido gravada.



- ⇒ Depois de gravadas as informações, pode-se criar um PDF com as mesmas. Este mesmo PDF, pode ser impresso ou guardado em disco (basta indicar um nome para o ficheiro).



  
 CÓDIGO 401470  
 ESCOLA SECUNDÁRIA/3 DR. JOAQUIM DE CARVALHO  
 DIREÇÃO DE SERVIÇOS DA REGIÃO CENTRO  
**GRELHA DE AVALIAÇÃO QUALITATIVA - 1ª Avaliação - 2013/2014**

---

DISCIPLINA: Linguagens de Programação ANO/TURMA: 111  
 PROF: INF1 - Jorge Romão DATA: 28-10-2013

---

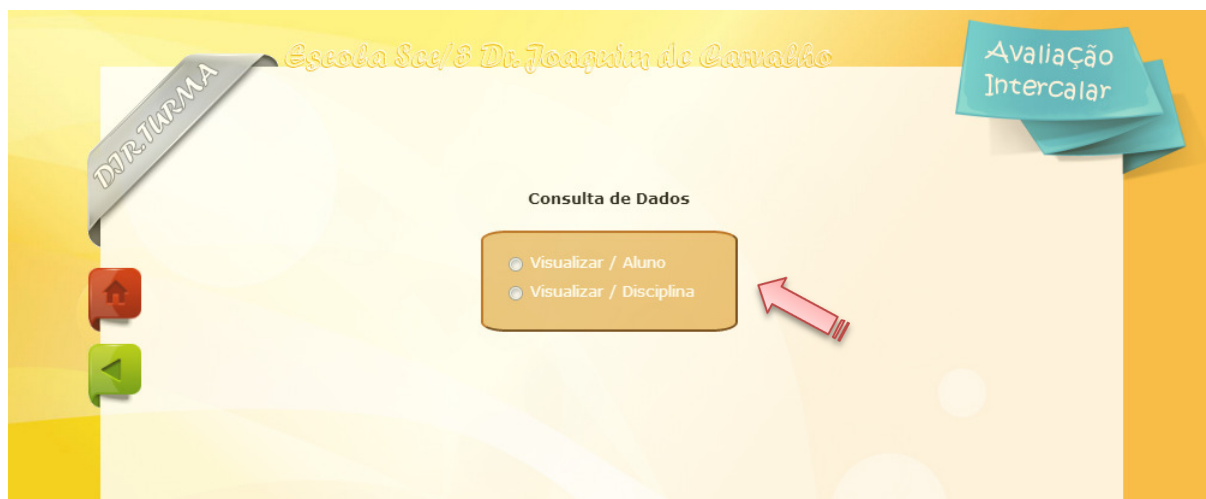
NUM-NOME	APROV.	COMPORT.	AVAL/TESTES	OBSERVAÇÕES
1- [redacted]				
2- [redacted]				
[redacted]				

Acesso: **DT (diretor de turma)**

⇒ O diretor de turma deve escolher uma das turmas da sua direção de turma.



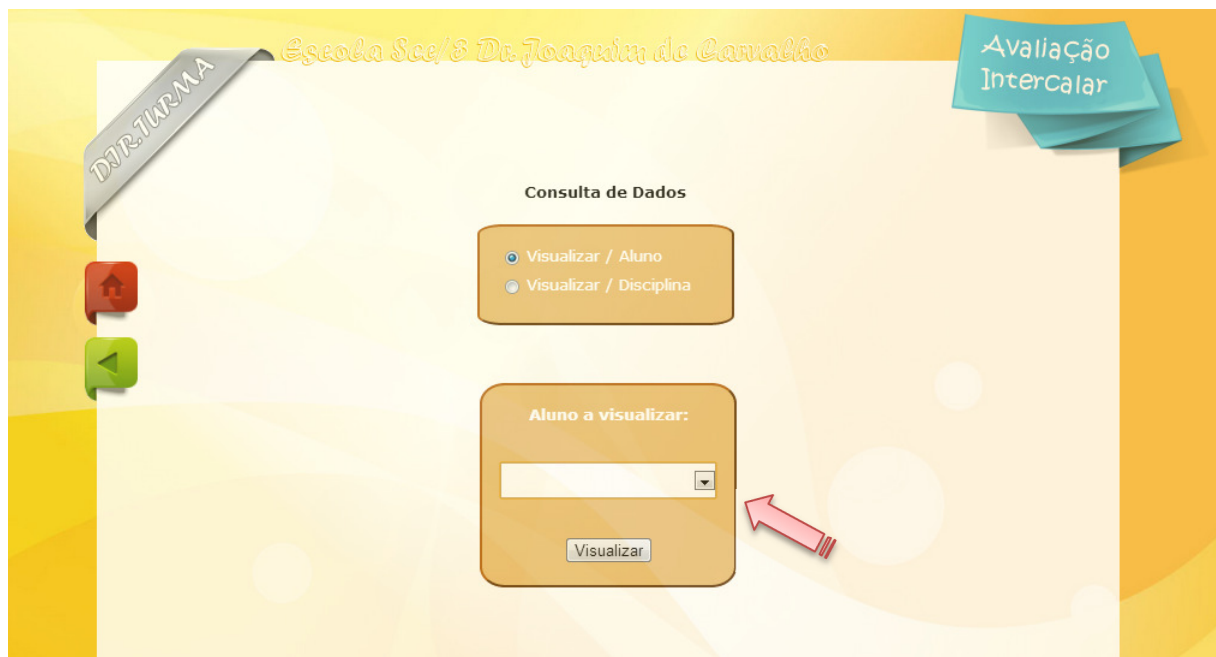
⇒ De seguida, pode optar por visualizar as informações de avaliação de um dos Alunos da turma a todas as disciplinas, ou de uma Disciplina com todos os alunos da turma.



⇒ Caso opte pela primeira opção (Aluno), deve de seguida, selecionar o nome do aluno.



(ver página seguinte)



⇒ Caso opte pela segunda opção (Disciplina), deve de seguida, seleccionar a disciplina.





- ⇒ Em qualquer uma das duas situações de opção mencionadas (Aluno / Disciplina), o diretor de turma pode criar um PDF com toda a informação das avaliações dos professores da sua direção de turma . Este mesmo PDF, pode ser impresso ou guardado em disco (basta indicar um nome para o ficheiro).

